



# 放心农资网用户手册

放心农资网  
2014/7/31

## 目录

为什么要进行企业主体认证? .....	2
如何进行生产企业主体认证? .....	2
如何进行经销企业主体认证? .....	7
为什么要进行产品认证? .....	8
认证要收费吗? 认证后可以获得哪些特权? .....	8
怎样进行产品认证? .....	9
产品认证需要多长的时间? .....	9
产品认证审核中是否可以修改产品信息? .....	10
产品信息太多, 中途需要离开怎么办? 是否可分多次提交? 怎么继续编辑? .....	10
认证流程是怎样的? .....	11

# 为什么要进行企业主体认证？

在放心农资网进行企业主体认证，由主体所在地的农业执法部门对企业的营业执照、农资经营许可证及相应的企业资质进行审核，审核通过即通过企业主体认证，主体认证后的企业在放心农资网会有明显的标志。主体认证不收任何费用，如果有任何组织机构以放心农资网的名义进行收费认证，请拨打当地 12315 进行维权。

由于目前入驻的监管单位有限，您的企业可能在短期内不能得到认证标记。没有认证标记不影响您的企业在放心农资网的品牌和产品展示。所有的认证提交后，系统会自动进行初审，初审时间在 1~2 个工作日，初审通过您的企业和产品即可出现在放心农资网。

# 如何进行生产企业主体认证？

所有的农资生产企业在放心农资网进行主体认证的流程是一样的。首先，您需要准备企业相关证照、资质证书的扫描件或者照片。不同的生产企业要求的资质证书不同。

以下是各类农资生产企业所需准备的证照：

企业类型	证照		
农药生产企业	① 营业执照	② 农药生产许可证	——
兽药生产企业	① 营业执照	② 兽药生产许可证	③ 兽药 GMP 证书
种子生产企业	① 营业执照	② 种子经营许可证	——
肥料生产企业	① 营业执照	② 肥料生产许可证（磷肥 / 复混）	——
饲料和饲料添加剂生产企业	① 营业执照	② 饲料和饲料添加剂生产许可证	——

另外还需准备企业法人（负责人）的身份证，身份证要分别有正面和反面的扫描件。

1. 准备好证件就可以开始企业主体认证了，首先登录放心农资网。在首页头部点击“我的放心农资”进入工作台。如图 1




图 1 进入我的工作台

2. 进入工作台后点击左侧菜单中的“生产企业认证”。如图 2




图 2 进入生产企业认证

3. 进入生产企业认证页面，首先选择经营范围。



图 3 选择经营范围

4. 范围确定后点击“去认证”按钮 ，以下的说明以农药生产企业为例，介绍具体的认证步骤。

5. 填写企业联系电话和传真号码，如果您的企业没有传真，可以重复填写电话号码。如图



图 4 企业电话和传真

6. 填写营业执照信息，填写完毕点击“下一步”。如图 5



图 5 营业执照信息

7. 填写其他证照信息，填写完整点击“下一步”。如图 6

图 6 生产许可证信息

8. 填写企业法人（负责人）信息

图 7 企业法人（负责人）信息

9. 企业认证状态预览。在此步骤，您可以确认之前添加的信息是否正确，如果发现信息有误可以通过“上一步”按钮回到指定步骤，修改相应的信息；确认信息无误可以点击“提交认证”，完成生产企业主体认证的提交。



放心农资  
fangxininnongzi.com



我的工作台

当前位置：工作台首页 > 生产企业认证

1 企业基本信息    2 营业执照信息    3 其他证照信息    4 单位人员信息    5 主体认证信息预览

测试农药生产企业

经营范围：	农药		
固定电话：	010-67507812	传真号码：	010-67507810
营业执照注册号：	YYZZ-1101081234		
住址：	北京市海淀区知春路甲48号		
生产许可证号：	SCXK-987654321		
有效期至：	2019-07-31		
生产地址：	生产地址		
生产范围：	生产范围		

序号	姓名	职责	身份证号	联系电话	身份证	学历	学历、资质证书
1	张三	企业法人(负责人)		13802788888		本科	

备注：

此处最多填写200字

< 上一步    ✓ 确认提交

图 8 主体认证信息预览

10. 企业成功提交主体认证后，工作台左侧的菜单会发生变化。您可以点击“主体认证状态”查看当前的主体认证状态。如图 9；也可以通过网站头部的“企业主页”点击查看企业主页信息，您所填的企业信息越丰富，企业主页展示的内容也越丰富。



图 9 我的工作台




图 10 企业主页入口

## 如何进行经销企业主体认证?

经销企业主体认证流程与生产企业相同，经销企业所需准备的证照包括：《营业执照》、



《经营许可证》和企业法人（负责人）的身份证；认证流程与生产企业相同。

## 为什么要进行产品认证？

产品认证是放心农资网为了确保产品信息的真实性、准确性，提供给生产企业和经销企业进行产品认证。

- 1、产品认证后，获得更高的信用评级，取得更多的展示位，向用户提供更有价值的信息。
- 2、产品认证后，用户将在产品中看到产品认证特有的标识。

PC 端效果图，如下图 11 所示：



图 11 产品展示信息

## 认证要收费吗？认证后可以获得哪些特权？

企业类型	认证类型	产品认证	
		认证费用	认证后特权
生产企业	产品认证	免费	1、获得更高信用评级
			2、获得更多的展示推广机会
			3、产品名称前加特有的认证标
经销企业	产品认证	免费	1、获得更多高信用评级
			2、获得更多的展示推广机会
			/

### 温馨提示：

- 1、好的展示推广位只给经过认证的产品使用。一旦产品认证被撤消，产品也将失去在所有好的展示位推广的机会。
- 2、免收认证费用，认证只限企业使用。

## 怎样进行产品认证？

企业进行产品认证，可以通过以下方法申请，根据页面提示操作。



图 12 企业产品认证

- 1、进入企业工作台→产品管理→企业产品认证→新增。
- 2、提交的产品信息要符合相关规则：如果您申请的认证产品信息不符合相关规则，认证信息会被退回修改，需完全符合规则后能通过认证审核。

## 产品认证需要多长的时间？

产品认证进度查询方法：

进入企业工作台→产品管理→企业产品认证→“全部”标签，从中可看到所有的产品认证信息，点击各个状态标签可查询到当前产品处于的认证状态。所有的认证提交后，系统会自动进行初审，初审时间在 1~2 个工作日，通过初审，您的企业和产品即可出现在放心农资

网。



图 13 查看产品认证状态

## 产品认证审核中是否可以修改产品信息？

产品认证信息正在审核中，是不能够随意进行修改的。若需修改认证资料

- 1、进入企业工作台→产品管理→企业产品认证，如果您发现想要修改的产品信息处于系统初审或者是待认证状态，此时是不能够直接进行修改的；如果遇特殊情况，请通过客服电话联系我们。
- 2、如果产品认证状态是“系统初审失败”时，您可以修改产品信息，待您修改并处理后再重新提交认证；

如果产品认证信息处于待认证状态，也就是您所在地的农业执法部门正在进行产品信息确认，此时需要等待产品的认证结果再做修改处理。

## 产品信息太多，中途需要离开怎么办？是否可分多次提交？怎么继续编辑？

产品认证信息比较多是现实问题，在提交表单的下边，有两个按钮，分别是保存草稿和提交认证，当您需要中途离开，不能一次性完成认证提交时，请点击保存草稿按钮，产品认证信息将会被暂时存在未提交标签（进入企业工作台→产品管理→企业产品认证→“未提交”标签）中，找到要继续编辑的信息，点击该信息后的编辑就可继续，如此反复直到提交认证

成功。

## 认证流程是怎样的？

- 1、由企业发起主体或产品认证；
- 2、系统对主体和产品认证进行初审。初审失败返回到企业进行修改；初审通过进入当地农业执法部门进行审批；
- 3、当地农业执法部门进行审批。审批通过，认证成功；审批失败驳回到企业进行修改；修改后重新进行初审。